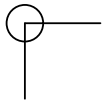
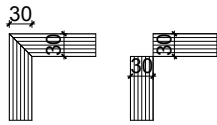


VEZETŐSÁVOK CSOMÓPONTJAINAK KIALAKÍTÁSA

SEMATIKUS ÁBRA

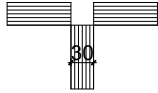
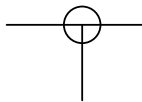


TÉNYLEGES KIALAKÍTÁS



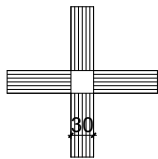
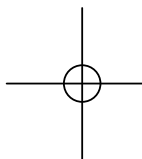
L ALAKÚ CSOMÓPONT KIALAKÍTÁSA:

- irányváltáskor görbe vágott bordás lapok
  - irányváltáskor csomópontokban felületénél eltérő padlólap
  - irányváltás bordázott szalagkialakításnál: a szalag a csomópontnál megszakad.
- Kizárólag utólagos kialakításhoz:  
Szalagsávok: 5-10-5-10-5 cm kiosztással, ahol az 5 cm a felhordott sáv szélessége.



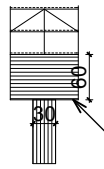
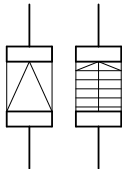
T ALAKÚ CSOMÓPONT KIALAKÍTÁSA:

- irányváltáskor csomópontokban felületénél eltérő padlólap
  - irányváltás bordázott szalagkialakításnál: a szalag a csomópontnál megszakad.
- Kizárólag utólagos kialakításhoz:  
Szalagsávok: 5-10-5-10-5 cm kiosztással, ahol az 5 cm a felhordott sáv szélessége.



KERESZTVEZŐDŐ CSOMÓPONT KIALAKÍTÁSA:

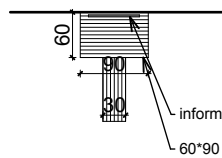
- irányváltáskor csomópontokban felületénél eltérő padlólap
  - irányváltás bordázott szalagkialakításnál: a szalag a csomópontnál megszakad.
- Kizárólag utólagos kialakításhoz:  
Szalagsávok: 5-10-5-10-5 cm kiosztással, ahol az 5 cm a felhordott sáv szélessége.



LÉPCSŐ ELŐJELZÉSE

- 60 cm-es taktilis előjelző sáv kialakítása lépcsőkar teljes szélességében.
- Kizárólag utólagos kialakításhoz:  
Szalagsávok: 5-10-5-10-5-10-5-10-5 cm kiosztással, ahol az 5 cm a felhordott sáv szélessége.

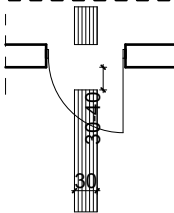
60 cm széles előjelző sáv  
lépcsőkar teljes hosszában



INFORMÁCIÓS TÁBLA ELŐJELZÉSE

- 60 cm-es taktilis előjelző sáv kialakítása 90 cm szélességben.
- Kizárólag utólagos kialakításhoz:  
Szalagsávok: 5-10-5-10-5-10-5-10-5 cm kiosztással, ahol az 5 cm a felhordott sáv szélessége


információs tábla  
60\*90 előjelző sáv



AJTÓK ELŐTT 30-40 CM-EL A VEZETŐSÁV MEGSZAKAD

KÜLTÉRI VEZETŐSÁVOK CSOMÓPONTJAINAK KIALAKÍTÁSA UGYANÍGY KÉSZÜLHET; CSAK KÜLTÉRI BETON BORDÁZOTT LAPOKKAL (PL SEMMELROCK, FRÜHWALD, ABETON, PLASTIROUTE STB.) ÉS 40 CM SZÉLESSÉGŰEK LEGYENEK A VEZETŐSÁVOK, ELÁGÁZÁSNÁL ILL. ELŐJELZÉSNEEL POGÁCSÁS LAPOK ALKALMAZÁSA ELŐNYÖSEBB.

Méreték a helyszínen ellenőrizendők !

BERUHÁZÓ: Tiszaörs Községi Önkormányzat, 5362 Tiszaörs, Hősök tér 5.		REHAB. KÖRNYEZETTERVEZŐ SZAKMÉRNÖK:	
TERVEZŐ: DECONIM Mérnöki Kft. 4400 Nyíregyháza, Dózsa György u. 41. sz.		 GORTKA ISTVÁN okleveles éptésmérnök E-09-0486	
TERVMEGNEVEZÉS, ÉPÍTÉSI HELY, TERVFAJTA: <b>AKADÁLYMENTESÍTÉSI TERVFEJEZET</b>			
TOP-3.2.1- 15-JN1-2016-00055 pályázat Balkay Pál Általános Iskola, 5362 Tiszaörs, Rákóczi út 7. HRSZ.: 135			
TERVR.: Vezetősávok csomóponti kialakítása	M 1:100	DÁTUM: 2017.09.	T.SZ.: AKM-03

mobil 30/430-4293  
4032 DEBRECEN, THOMAS MANN 43 II/6